



DSP WHITE PERSONAL HP

FABRICADO E DISTRIBUÍDO POR:



DSP Industrial LTDA | CNPJ: 03.960.018/ 0001-23

Rua Marechal Floriano Peixoto, 303 - Ouro Verde II - Campo Largo - PR 83.606-290
- SAC 0800.600.88.66

Resp. Técnica: Célio G. Netzel
CREA-PR: 25412/D

Registro Anvisa HP 7,5%: 80116989016

Registro Anvisa HP 9,5%: 80116980043

PARA COMPRAS, DÚVIDAS, ELOGIOS E RECLAMAÇÕES: 0800 600 8866

INSTRUÇÕES DE USO | português

NOME COMERCIAL: DSP White Personal HP

NOME TÉCNICO: Agentes Clareadores Dentários

CÓDIGO: 0.5006

Leia atentamente todas as informações destas instruções de uso antes de aplicar o produto.

CLAREADOR DENTAL PARA USO DOMÉSTICO.

PARA APLICAÇÃO DOMICILIAR SOB A SUPERVISÃO DE UM CIRURGIÃO-DENTISTA

VENDA SOB PRESCRIÇÃO (CONFORME RDC Nº 923 DE 2024)

Manter para consulta até o consumo total do produto.

Guarde estas instruções até que não haja mais interação do produto com seu paciente.

CONTEÚDO:

Kit DSP White Personal HP 5%, 6%, 7,5% e 9,5%:

- 5 seringas de gel clareador contendo 3g (com ponteiros aplicadoras),
- 2 placas de EVA com 1mm de espessura,
- 1 estojo porta moldeira,
- 1 manual de instruções para o profissional e paciente.

BULK SET DSP White Personal 5%, 6%, 7,5% e 9,5%:

- 40 seringas com 3g e ponteiros aplicadoras.
- 1 manual de instruções paciente

DESCRIÇÃO DO PRODUTO:

DSP White Personal HP foi desenvolvido baseado em produtos já conhecidos mundialmente e altamente recomendado para clareamento de dentes vitais. Sua fórmula combina a alta viscosidade do gel de Carbomer que não vaza da moldeira, como outros clareadores. Com o princípio ativo do Peróxido de Hidrogênio

DSP WHITE PERSONAL HP

para obter um clareamento dental efetivo. Possui o pH do gel neutro para não provocar a descalcificação do esmalte e da dentina. Sua formulação ainda contém o poderoso umectante (Glicerol) e um alto teor de água que ajuda a prevenir a desidratação dental. DSP White Personal HP tem aparência cristalina e com uma mistura única do Nitrato de Potássio e Fluoreto de Sódio como agentes dessensibilizantes que reduzem ao máximo a sensibilidade dental durante o clareamento. O paciente perceberá rapidamente os resultados do clareamento se tornando visíveis após o 3º dia de uso do gel clareador, o que o motiva a continuar o tratamento. O tratamento dura aproximadamente 15 dias quando utilizado o gel clareador diariamente. Dentes vitais clareados com DSP White Personal HP permanecem claros por anos. O gel clareador DSP White Personal HP está disponível em várias concentrações para satisfazer todas as suas necessidades.

INDICAÇÃO DO PRODUTO:

DSP White Personal HP é indicado para clareamento de dentes vitais e não vitais com base na técnica de clareamento dental de uso caseiro supervisionado pelo dentista. DSP White Personal HP é efetivo na remoção de manchas por fatores congênitos, sistêmicos, farmacológicos ou traumáticos, além de manchas devido ao envelhecimento. Apresentam bons resultados contra manchas decorrentes de fluorose, especialmente a macha marrom. Também é indicado contra manchas de Tetraciclina de primeiro grau e segundo grau.

COMPOSIÇÃO BÁSICA:

Peróxido de Hidrogênio, Carbomer, Fluoreto de Sódio, Nitrato de Potássio, Umectante (Glicerol), neutralizantes e Água Deionizada.

COMPOSIÇÃO:

Peróxido de carbamida, carbomer, nitrato de potássio, fluoreto de sódio, umectante (glicerol), neutralizantes e água deionizada.

INSTRUÇÕES DE USO PARA CIRURGIÕES-DENTISTAS:

1º passo

Vaze a moldagem com gesso. Moldagens com alginato devem ser vazadas rapidamente, para garantir a precisão. O recorte da moldeira é facilitado quando se utiliza menores quantidades de gesso.

2º passo

Com uma Vacuum Forming, aqueça a placa de EVA até que ele se curve aproximadamente uma polegada e meia. Adapte o plástico ao modelo. Resfrie e remova o modelo.

3º passo

Utilize as tesouras pequenas para realizar o corte preciso da moldeira, de 0,20 a 0,30mm da margem gengival. Se for possível alise as bordas da moldeira para evitar traumatismos.

4º passo

Carregue a moldeira, aplicando uma gota ou filete de gel em cada dente, somente pelo lado vestibular.

5º passo

Remova o excesso de gel com os dedos limpos, algodão, escova macia, lenço higiênico e água em abundância. Siga as instruções do dentista.

6º Passo

Instrução de uso siga no manual de instruções do paciente.

INSTRUÇÕES DE USO – PACIENTE:

1º Passo

Coloque um pouco de gel no compartimento da moldeira em cada dente que deverá ser tratado.

2º Passo

Coloque a moldeira na boca de modo que o gel sobreponha os dentes.

3º Passo

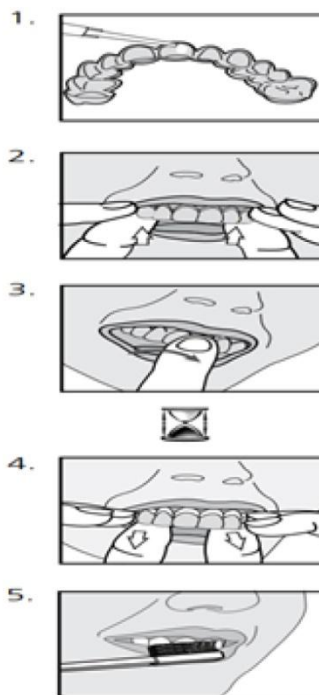
Remova o excesso com um lenço higiênico ou uma haste de algodão seca.

4º Passo

Após tratamento retire a moldeira. Enxaguar a moldeira antes de guardá-la e antes do uso. Guarde o gel em local fresco. Evite exposição prolongada da seringa à luz. Descarte adequadamente as seringas vazias.

5º Passo

Escovar os dentes e fazer a higienização bucal.



PRECAUÇÕES E CONTRAINDICAÇÕES:

- Este é um produto que deve ser sempre indicado e supervisionado por um dentista;
- Antes do início do tratamento, informe seu paciente sobre a possibilidade de ocorre sensibilidade dental;
- O produto não deve ser usado por grávidas e ou lactantes e em pacientes menores de 14 anos;
- Evite a ingestão proposital e excessiva do produto;
- Não utilizar em pacientes com qualquer sensibilidade aos componentes deste produto, pois pacientes com históricos alérgicos aos componentes desta formulação devem apresentar exames para um especialista antes de usar esse produto;
- Evite fumar durante o período do tratamento e não fume imediatamente depois de retirada a moldeira;
- Durante o tratamento o paciente deverá evitar a ingestão de bebidas, frutas e produtos ácidos, assim evitará a sensibilidade;

- Evite não ingerir durante o tratamento produtos que contenha corantes fortes como: Café, chocolate, refrigerantes, vinhos, beterraba etc. Assim não comprometerá o processo do clareamento.
- Dê ao paciente o folheto com suas instruções e enfatize a importância da sua leitura;
- Sempre aconselhe seu paciente retornar ao consultório para acompanhamento do tratamento sempre após uma semana (7dias), para avaliações e garantia de efetividade dos resultados do clareamento dental até o final do tratamento;
- Se ocorrer algum problema, interrompa o tratamento e avise o seu dentista;
- Mantenha sempre afastado do calor e/ou luz solar. DSP White Personal HP pode ser guardado à temperatura ambiente;
- Se um grande volume de produto for engolido acidentalmente, procure ajuda médica;
- Produto não injetável. Não reutilize a embalagem.

EFETOS COLATERAIS:

- A ingestão de grandes quantidades do produto pode causar náuseas.
- Antes do início do tratamento, informe seu paciente sobre a possibilidade de ocorrer sensibilidade dental. Normalmente é comum ocorrer sensibilidade dental durante o tratamento do clareamento dental. Neste caso se persistir a sensibilidade trate os dentes com o gel dessensibilizante DSP Desensitiser 0,2% indicado para sensibilidade moderada a baixa ou gel dessensibilizante DSP Desensitiser 2% indicado para sensibilidade moderada a alta.
- Excesso de gel na moldeira pode deixar uma leve irritação no tecido gengival, por isso, remova sempre o excesso conforme manual de instruções do paciente.

Suspenda o uso do produto em caso de reações alérgicas.

CONSERVAÇÃO E ARMAZENAMENTO:














- Mantenha o produto em sua embalagem sempre fechada.
- Proteger da incidência direta do sol.
- Conservar o produto em temperatura de 0°C a 30°C.
- Caso encontrem anomalias, solicitem a substituição do material.

DATA DE FABRICAÇÃO: EMBALAGEM

DATA DE VALIDADE: 2 ANOS APÓS A DATA DE FABRICAÇÃO.

AVISO:

Respeite o prazo de validade. Nunca utilize o produto se estiver com o prazo de validade expirado. Mantenha fora do alcance das crianças. Somente para uso odontológico. Antes de utilizar observe o aspecto do produto, caso observe alguma anomalia, entre em contato imediatamente com o fabricante ou com um profissional. O fabricante não é responsável por danos causados por outros usos ou por manipulação incorreta. Este material foi fabricado somente para uso dental e deve ser manipulado de acordo com as instruções de uso. É de responsabilidade do usuário a comprovar, antes do emprego deste produto, se este material é compatível e adequado com a utilização desejada, principalmente quando esta utilização não está indicada nestas instruções de uso. Descrições de dados não constituem nenhum tipo de garantia e, por isto, não possuem qualquer vinculação. Não reutilizar a embalagem vazia. Não reutilizar a embalagem vazia para outros fins. Para realizar o descarte do produto siga a legislação local.

	Código do Produto
	Número do lote
	Fabricante
	Data de fabricação
	Representante na comunidade europeia
	Reprocessamento Proibido
	Data de Durabilidade Mínima
	Não reutilize
	Não utilize se a embalagem estiver danificada
	Mantenha seco
	Mantenha longe da luz
	Notificação exigida pela FDA para negócios nos EUA.
	Referência à informação juntada ou anexada